



SEMAM



SOCIÉTÉ D'ÉQUIPEMENTS ET MATÉRIELS AUXILIAIRES POTEZ

46, Avenue Kléber, PARIS-16^e - Tél. : KLÉ. 27-83

APPAREILS DE CHAUFFAGE A COMBUSTIBLES LIQUIDES

◆ Fonctionnent au gas-oil et au fuel-oil domestique, sans bruit, sans odeur.

◆ Ne nécessitent pas de courant électrique.

◆ S'allument et s'éteignent aussi facilement qu'un réchaud à gaz et atteignent très rapidement leur régime de chauffe.

◆ Conviennent aussi bien pour un chauffage momentané que permanent.

◆ Permettent un excellent rendement économique du fait de la possibilité d'action immédiate sur la consommation, que l'utilisateur peut diminuer, augmenter, arrêter, effectivement, au moment précis où il le désire, ce qui est impossible avec les appareils à combustibles solides.



*Un procédé moderne,
...une chaleur douce,
...agréable, bien répartie...*

C'EST UNE PRODUCTION POTEZ

Agent :

S. I. C. A. P. P.


14, rue Choisy-le-Roi

METZ 34-14
8-14

Pour appartements, bureaux, magasins d'exposition, etc...

Il existe un modèle de cuisinière fonctionnant sur le même principe. Demandez le prospectus spécial.


Nous pourrions livrer, dans quelque temps, un appareil à air pulsé, permettant de chauffer des locaux industriels et commerciaux d'environ 300 m².



3 B 5

pour locaux jusqu'à 100 m³ selon déperdition des parois

| | |
|---|-----------------------|
| Puissance | 1.500 à 4.000 cal./h. |
| Consommation moyenne .. | 0.40 litre/heure. |
| Contenance du réservoir .. | 11 litres. |
| Hauteur | 56 cm. |
| Largeur | 62 cm. |
| Profondeur | 56 cm. (avec valve). |
| Diamètre de la buse | 11,8 cm. |
| Hauteur de l'axe de la buse au sol | 41 cm. |




4 B 5

départ de conduit
de fumée HAUT

pour locaux pouvant atteindre 180 m³ selon déperdition des parois

| | |
|---|-----------------------|
| Puissance | 2.500 à 7.000 cal./h. |
| Consommation moyenne .. | 0.50 litre/heure. |
| Contenance du réservoir .. | 11 litres. |
| Hauteur | 85 cm. |
| Largeur | 40 cm. |
| Profondeur | 61 cm. (avec valve). |
| Diamètre de la buse | 15,3 cm. |
| Hauteur de l'axe de la buse au sol | 67 cm. |



5 B 5

départ de conduit
de fumée BAS

| | |
|---|-----------------------|
| Puissance | 2.500 à 7.000 cal./h. |
| Consommation moyenne .. | 0.50 litre/heures. |
| Contenance du réservoir .. | 11 litres. |
| Hauteur | 85 cm. |
| Largeur | 40 cm. |
| Profondeur | 62 cm. (avec valve). |
| Diamètre de la buse | 15,3 cm. |
| Hauteur de l'axe de la buse au sol | 39 cm. |

Pour l'installation et l'utilisation, suivre les indications de la notice qui est livrée avec chaque appareil.